

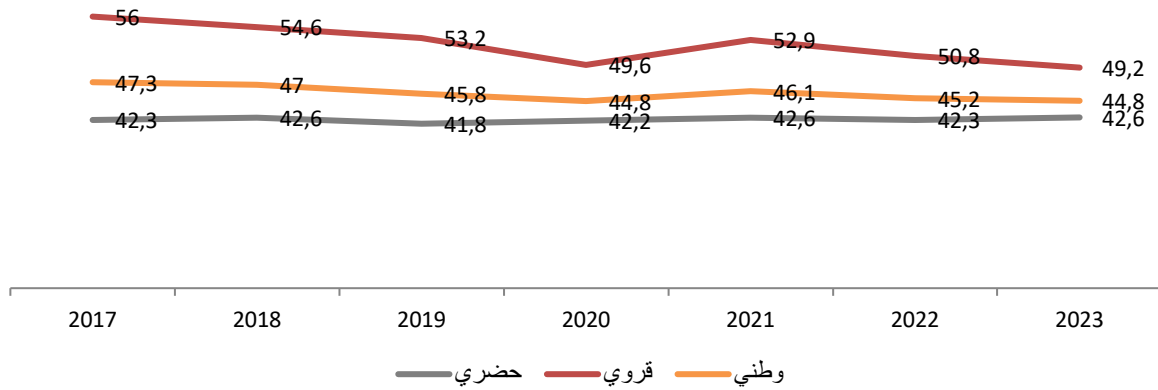
1. النشاط والشغل

انخفاض النشاط

انخفض معدل النشاط بـ 0,4 نقطة مقارنة مع نفس الفترة من سنة 2022، ليبلغ 44,8%. ويعزى هذا الانخفاض الى زيادة السكان في سن النشاط (15 سنة فأكثر) بمعدل 1,4% وعدد السكان النشيطين بـ 1%.

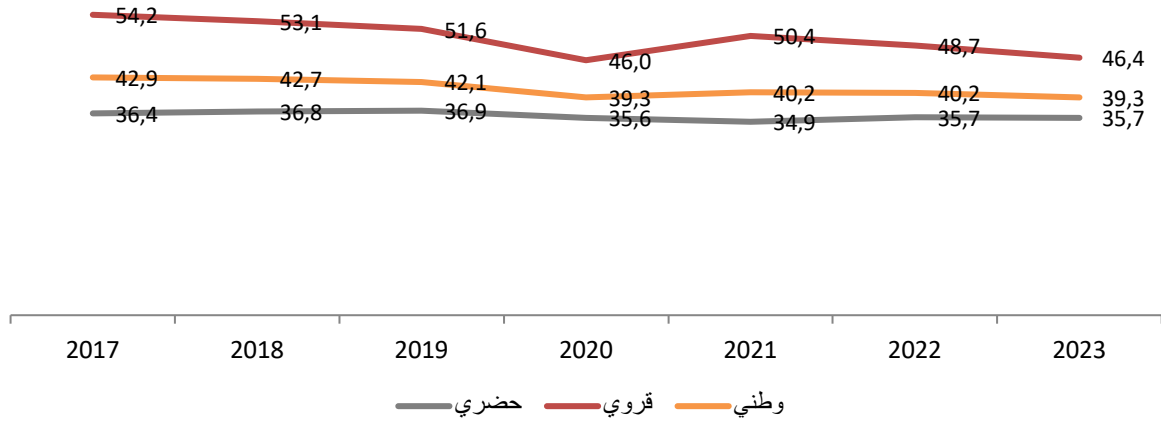
وعرف معدل النشاط انخفاضا مهما بالوسط القروي (-1,6 نقطة)، حيث انتقل من 50,8% إلى 49,2%، مقارنة بارتفاعه بـ 0,3 نقطة بالوسط الحضري، من 42,3% إلى 42,6%. كما هم هذا الانخفاض النساء (-0,8 نقطة)، منتقلا من 21,3% إلى 20,5% مقابل شبه استقرار لدى الرجال (-0,1 نقطة)، من 69,9% إلى 69,8%.

مبيان 1. تطور معدل النشاط خلال الفصل الثاني منذ سنة 2017 (ب %)



ولقد عرف معدل الشغل بدوره انخفاضا بـ 0,9 نقطة على المستوى الوطني، منتقلا من 40,2% إلى 39,3%. كما استقر هذا المعدل في 35,7% بالوسط الحضري، في حين، انخفض بـ 2,3 نقطة بالوسط القروي (من 48,7% إلى 46,4%). كما تراجع هذا المعدل بـ 0,7 نقطة في صفوف الرجال وبـ 1,1 نقطة في صفوف النساء.

مبيان 2. تطور معدل الشغل خلال الفصل الثاني منذ سنة 2017 (ب %))

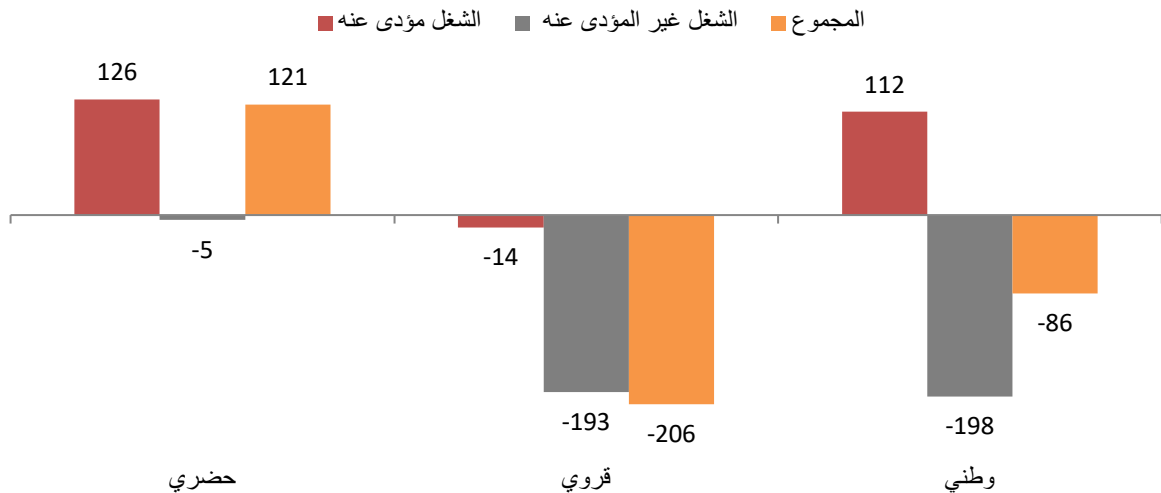


فقدان مناصب الشغل، حصريا غير مؤدى عنها

فقد الاقتصاد الوطني 86.000 منصب شغل خلال الفصل الثاني من سنة 2023، وهو ما يمثل تراجعاً بنسبة 1%، نتيجة فقدان 206.000 بالوسط القروي (-5%) وإحداث 121.000 منصب شغل بالوسط الحضري (+2%).

حسب نوع الشغل، تم إحداث 112.000 منصب شغل مؤدى عنه، نتيجة إحداث 126.000 منصب بالوسط الحضري وفقدان 14.000 بالوسط القروي. في حين، بفقدان 193.000 منصب شغل بالوسط القروي و5.000 بالوسط الحضري، انخفض الشغل غير المؤدى عنه بـ 198.000 منصب.

مبيان 3. التغير الصافي لمناصب الشغل خلال الفصل الثاني بين سنتي 2022 و2023 حسب نوع الشغل ووسط الإقامة (بالآلاف).



قطاعي "الخدمات" و"الفلاحة والغابة والصيد" في مقدمة القطاعات المساهمة في توفير مناصب الشغل

من بين 10.939.000 نشيط مشغول خلال الفصل الثاني من سنة 2023، يشغل قطاع الخدمات 48,1%، متبوعا بقطاع "الفلاحة والغابة والصيد" بنسبة 28,6% وقطاع "الصناعة بما فيها الصناعة التقليدية" بنسبة 12,2% وقطاع "البناء والأشغال العمومية" بنسبة 11%.

ويشغل ما يقارب ثلثي النشيطين المشغولين بالوسط القروي (65,1%) بقطاع "الفلاحة والغابة والصيد". في حين، يشغل قرابة ثلثي النشيطين المشغولين بالوسط الحضري (66,5%) بقطاع "الخدمات".

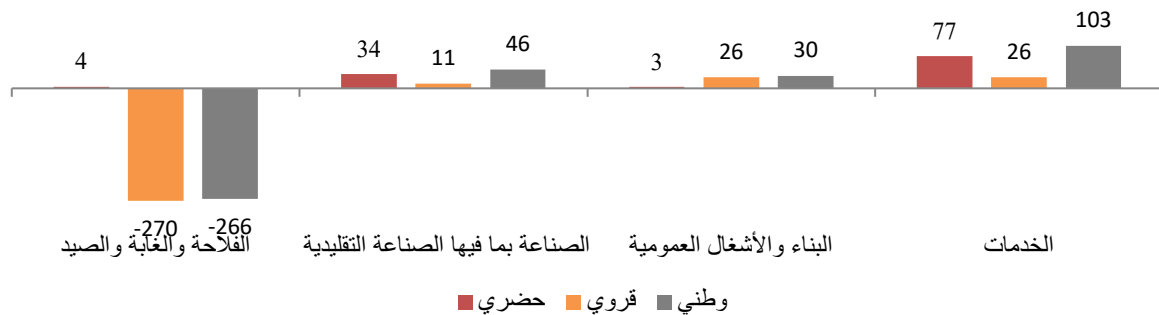
باستثناء "الفلاحة والغابة والصيد"، ساهمت جميع القطاعات في إحداث مناصب الشغل

فقد قطاع "الفلاحة والغابة والصيد" 266.000 منصب شغل على المستوى الوطني (فقدان 270.000 بالوسط القروي وإحداث 4.000 الوسيط الحضري)، وهو ما يمثل انخفاضا بـ 8% من إجمالي الشغل بهذا القطاع.

في حين أحدث قطاع "الخدمات" 103.000 منصب شغل على الصعيد الوطني (77.000 بالوسط الحضري و26.000 بالوسط القروي)، مسجلاً ارتفاعاً بنسبة 2% في حجم الشغل بهذا القطاع. أحدث قطاع "الصناعة بما فيها الصناعة التقليدية" 46.000 منصب شغل (+4%)، 34.000 بالوسط الحضري و 11.000 بالوسط القروي.

كما أحدث قطاع "البناء والأشغال العمومية" 30.000 منصب شغل (+3%)، 26.000 بالوسط القروي و 3.000 في بالوسط الحضري.

مبيان 4. صافي التغير في الشغل خلال الفصل الثاني بين سنتي 2022 و2023 حسب قطاعات النشاط الاقتصادي ووسط الإقامة (بالآلاف)¹



¹ الفرق بين مجموع الفقدان الصافي لمناصب الشغل حسب قطاع النشاط الاقتصادي والفقدان الإجمالي على المستوى الوطني ناتج عن الأنشطة المبهمة.

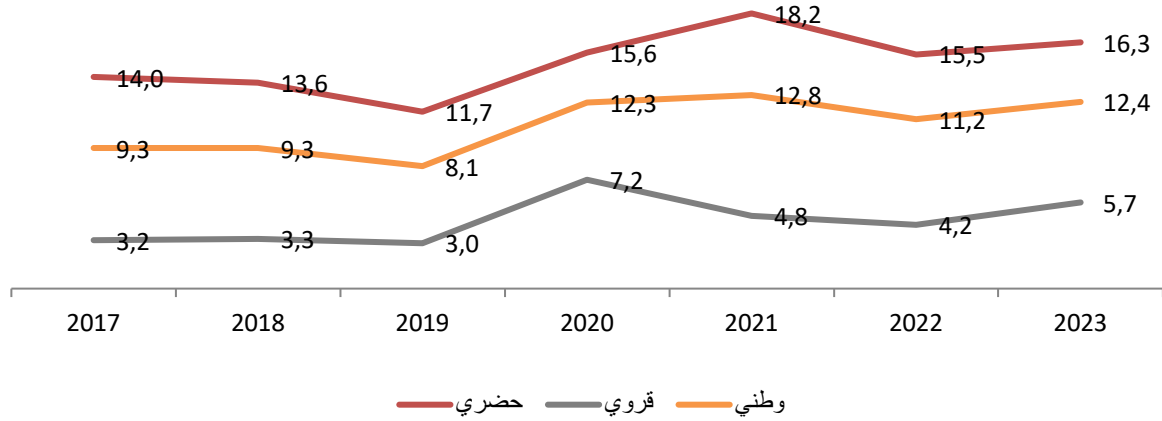
2. البطالة والشغل الناقص

ارتفاع البطالة

ارتفع حجم العاطلين بـ 156.000 شخص، مابين الفصل الثاني من سنة 2022 ونفس الفصل من سنة 2023، منتقلا بذلك من 1.387.000 إلى 1.543.000 عاطل وهو ما يمثل ارتفاعا بـ 11%، وذلك نتيجة ارتفاع عدد العاطلين بـ 92.000 بالوسط الحضري و بـ 64.000 بالوسط القروي.

انتقل معدل البطالة، خلال نفس الفترة، من 11,2% إلى 12,4% (نقطة +1,2). وقد انتقل هذا المعدل من 15,5% إلى 16,3% (نقطة +0,8) بالوسط الحضري و من 4,2% إلى 5,7% (نقطة +1,5) بالوسط القروي.

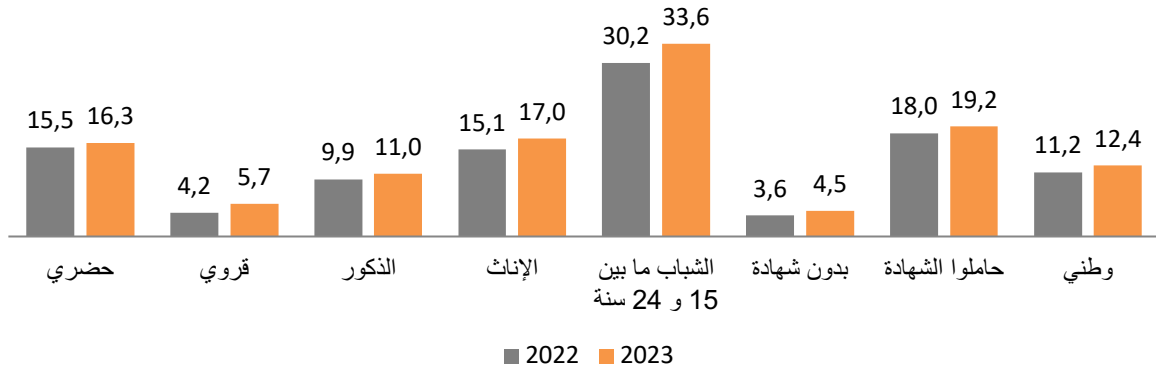
مبيان 5. تطور معدل البطالة خلال الفصل الثاني منذ سنة 2017 حسب وسط الإقامة (ب %)



ولقد هم ارتفاع معدل البطالة جميع فئات السكان، حيث ارتفع بـ 1,1 نقطة في صفوف الرجال، منتقلا من 9,9% إلى 11%، و بـ 1,9 نقطة في صفوف النساء، منتقلا من 15,1% إلى 17%. وسجل هذا المعدل كذلك ارتفاعا بـ 1,2 نقطة لدى حاملي الشهادات منتقلا من 18% إلى 19,2%، و بـ 0,9 نقطة بالنسبة للأشخاص بدون شهادة، منتقلا من 3,6% إلى 4,5%.

كما هم ارتفاع معدل البطالة جميع الفئات العمرية، حيث سجل أعلى ارتفاع في صفوف الشباب الذين تتراوح أعمارهم بين 15 و 24 سنة (3,4 نقطة)، منتقلا من 30,2% إلى 33,6%، وفي صفوف الأشخاص الذين تتراوح أعمارهم بين 25 و 34 سنة (1,1 نقطة)، منتقلا من 18,7% إلى 19,8%.

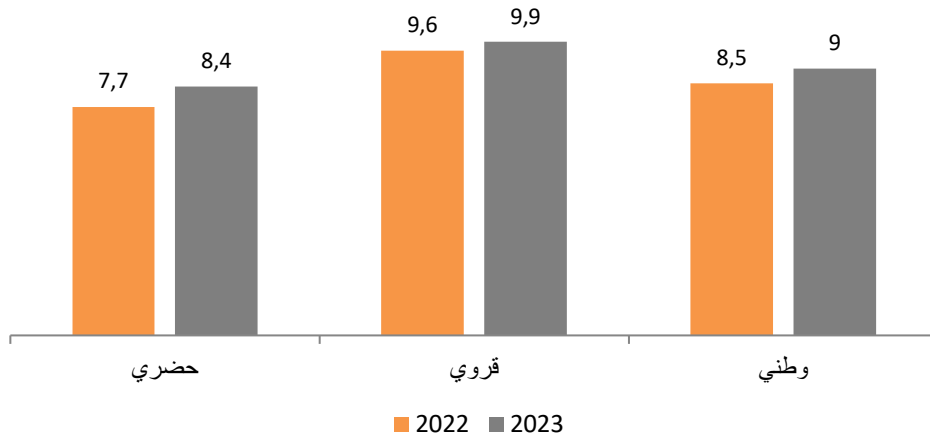
مبيان 6. تطور معدل البطالة ما بين الفصل الثاني لسنة 2022 ونفس الفصل من سنة 2023 لدى بعض فئات الساكنة (ب %)



ارتفاع الشغل الناقص

ارتفع حجم النشيطين المشتغلين في حالة الشغل الناقص على الصعيد الوطني، خلال نفس الفترة، من 939.000 إلى 983.000 شخص، من 500.000 إلى 549.000 بالمدن ومن 439.000 إلى 434.000 بالقرى. وهكذا، انتقل معدل الشغل الناقص من 8,5% إلى 9% على المستوى الوطني، ومن 7,7% إلى 8,4% بالوسط الحضري ومن 9,6% إلى 9,9% بالوسط القروي.

مبيان 7. تطور معدل الشغل الناقص ما بين الفصل الثاني لسنة 2022 ونفس الفترة من سنة 2023 حسب وسط الإقامة (ب %)




ويمثل معدل الشغل الناقص لدى الرجال (10,1%) ضعف معدل الشغل الناقص لدى النساء (5%). ويبلغ هذا المعدل 8,7% لدى الرجال بالوسط الحضري مقابل 7,2% لدى النساء، بينما بالوسط القروي، يقارب المعدل المسجل لدى الرجال (12,3%) 6 مرات نظيره المسجل لدى النساء (2,1%).

3. وضعية سوق الشغل على المستوى الجهوي

تضم خمس جهات 72,3% من مجموع السكان النشيطين البالغين من العمر 15 سنة فما فوق. تأتي جهة الدار البيضاء-سطات في المرتبة الأولى بنسبة 22,2% من مجموع النشيطين، تليها الرباط-سلا-القنيطرة (13,9%)، مراكش-آسفي (12,8%)، طنجة-تطوان-الحسيمة (11,9%) وفاس-مكناس (11,5%).

سجلت خمس جهات معدلات نشاط أعلى من المتوسط الوطني (44,8%)، وهي طنجة-تطوان-الحسيمة (50,2%)، الدار البيضاء-سطات (47%)، درعة-تافيلالت (46,1%)، الجهات الجنوبية (45,6%) و الرباط-سلا-القنيطرة (45,5%). بالمقابل سجلت أدنى المعدلات في جهات بني-ملال-خنيفرة (40,1%)، سوس-ماسة (41,2%) والجهة الشرقية (41,2%).

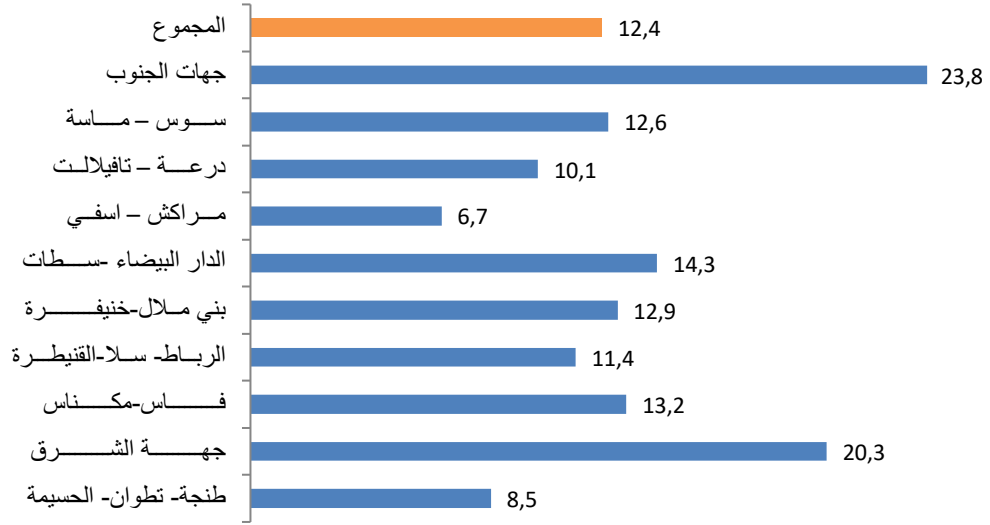
مبيان 8. معدل النشاط حسب الجهة ووسط الإقامة في الفصل الثاني لسنة 2023 (%)



من جهة أخرى، تضم خمس جهات قرابة سبعة عاطلين من بين عشرة (69,4%) على المستوى الوطني؛ تأتي جهة الدار البيضاء-سطات في المرتبة الأولى بنسبة 25,7%، تليها الرباط-سلا-القنيطرة بنسبة 12,8%، وفاس-مكناس بنسبة 12,3% والجهة الشرقية بنسبة 10,5%، ثم طنجة-تطوان-الحسيمة بنسبة 8,1%.

وسجلت أعلى معدلات البطالة بالجهات الجنوبية (23,8%) والجهة الشرقية (20,3%). وبحدة أقل، تتجاوز جهتان المعدل الوطني (12,4%)، يتعلق الأمر بجهة الدار البيضاء-سطات (14,3%) وفاس-مكناس (13,2%). بالمقابل، سجلت جهات مراكش-آسفي وطنجة-تطوان-الحسيمة ودرعة-تافيلالت أدنى المعدلات بنسب 6,7% و 8,5% و 10,1% على التوالي.

مبيان 9. معدل البطالة حسب الجهات ووسط الإقامة خلال الفصل الثاني لسنة 2023 (%)



الجدول 1: المؤشرات الفصلية للنشاط والشغل والبطالة حسب وسط الإقامة

الفصل الثاني 2023			الفصل الثاني 2022			المؤشرات
المجموع	قروي	حضري	المجموع	قروي	حضري	
12 482	4 624	7 858	12 411	4 766	7 646	السكان النشيطون (بالآلاف)
23,2	22,9	23,4	23,9	25,1	23,1	نسبة الإناث ضمن السكان النشيطين (%)
44,8	49,2	42,6	45,2	50,8	42,3	معدل النشاط (%)
69,8	74,5	67,3	69,9	75,0	67,1	ذكور
20,5	23,0	19,3	21,3	25,9	19,0	إناث
22,9	26,0	20,9	22,6	27,1	19,6	15 - 24 سنة
61,1	61,5	60,9	61,2	62,5	60,6	25 - 34 سنة
59,7	64,3	57,6	60,6	66,6	57,9	35 - 44 سنة
41,0	51,5	35,9	41,6	53,4	35,8	45 سنة فأكثر
42,7	51,9	35,0	43,9	54,0	35,2	بدون شهادة
46,8	44,1	47,6	46,5	44,6	47,0	حاصل على شهادة
10 939	4 360	6 579	11 025	4 567	6 458	السكان النشيطون المشتغلون (بالآلاف)
39,3	46,4	35,7	40,2	48,7	35,7	معدل الشغل (%)
62,2	70,0	58,0	62,9	71,6	58,2	ذكور
17,0	22,0	14,6	18,1	25,1	14,6	إناث
28,6	65,1	4,4	30,8	68,1	4,4	الفلاحة والغابة والصيد
12,2	4,9	17,0	11,7	4,4	16,8	الصناعة بما فيها الصناعة التقليدية
11,0	9,5	12,0	10,7	8,5	12,2	البناء والأشغال العمومية
48,1	20,4	66,5	46,8	18,9	66,5	الخدمات
0,0	0,0	0,1	0,0	0,0	0,0	أنشطة مبهمة
87,7	72,7	97,6	86,0	69,7	97,5	نسبة الشغل المؤدى عنه ضمن الشغل الكلي، منها :
64,9	49,3	72,6	60,4	45,0	68,1	العمل المستأجر
35,1	50,7	27,4	39,6	55,0	31,9	الشغل الذاتي
983	434	549	939	439	500	السكان النشيطون المشتغلون في حالة شغل ناقص (بالآلاف)
9,0	9,9	8,4	8,5	9,6	7,7	معدل الشغل الناقص (%)
4,2	5,0	3,8	3,6	4,3	3,1	الشغل الناقص المرتبط بساعات العمل
4,7	5,0	4,6	4,9	5,3	4,6	الشغل الناقص المرتبط بالدخل غير الكافي أو عدم ملاءمة الشغل مع التكوين

الجدول 1: المؤشرات الفصلية للنشاط والشغل والبطالة حسب وسط الإقامة (تتمة)

الفصل الثاني 2023			الفصل الثاني 2022			المؤشرات
المجموع	قروي	حضري	المجموع	قروي	حضري	
1 543	263	1 280	1 387	199	1 188	السكان النشيطون العاطلون (بالآلاف)
31,9	17,6	34,9	32,3	18,5	34,6	نسبة الإناث ضمن السكان النشيطين العاطلين (%)
12,4	5,7	16,3	11,2	4,2	15,5	معدل البطالة (%)
11,0	6,1	13,8	9,9	4,5	13,2	ذكور
17,0	4,4	24,3	15,1	3,1	23,3	إناث
33,6	18,4	46,1	30,2	12,7	46,4	سنة 15 – 24
19,8	6,9	25,8	18,7	6,4	24,7	سنة 25 – 34
7,2	3,6	9,0	6,1	2,1	8,3	سنة 35 – 44
3,6	1,9	4,8	2,9	1,1	4,3	سنة فأكثر
4,5	2,4	7,0	3,6	1,7	6,3	بدون شهادة
19,2	13,1	20,8	18,0	10,1	20,1	حاصل على شهادة

- (1) المصدر: البحث الوطني حول التشغيل، المندوبية السامية للتخطيط
(2) بالنسبة للتعريف والمصطلحات والمؤشرات المستعملة، انظر المعجم على الموقع الإلكتروني للمندوبية السامية للتخطيط: <http://www.hcp.ma>
(3) الأرقام المدرجة هي أرقام مدورة/تقريبية. قد تكون النتيجة المقربة لمزيج من الأرقام (التي تتضمن قيمها الفعلية) مختلفة قليلاً عن تلك التي تجمع بين قيمها المدورة..

الجدول 2: معدل النشاط، الشغل، والبطالة حسب الجهات (%)

الفصل الثاني 2023	الفصل الثاني 2022	
معدل النشاط (15 سنة فأكثر)		
50,2	51,2	طنجة- تطوان- الحسيمة
41,2	43,1	جهة الشرق
42,5	42,0	فاس-مكناس
45,5	45,7	الرباط- سلا-القنيطرة
40,1	41,7	بني ملال-خنيفرة
47,0	47,5	الدار البيضاء-سطات
44,6	46,5	مراكش - اسفي
46,1	43,0	درعة - تافيلالت
41,2	39,9	سوس - ماسة
45,6	44,2	جهات الجنوب
44,8	45,2	المجموع
معدل الشغل (15 سنة فأكثر)		
45,9	46,7	طنجة- تطوان- الحسيمة
32,9	35,2	جهة الشرق
36,9	36,7	فاس-مكناس
40,3	41,0	الرباط- سلا-القنيطرة
35,0	38,0	بني ملال-خنيفرة
40,3	41,4	الدار البيضاء-سطات
41,6	43,4	مراكش - اسفي
41,5	39,0	درعة - تافيلالت
36,0	35,3	سوس - ماسة
34,8	35,0	جهات الجنوب
39,3	40,2	المجموع
معدل البطالة		
8,5	8,7	طنجة- تطوان- الحسيمة
20,3	18,2	جهة الشرق
13,2	12,5	فاس-مكناس
11,4	10,3	الرباط- سلا-القنيطرة
12,9	8,7	بني ملال-خنيفرة
14,3	12,8	الدار البيضاء-سطات
6,7	6,5	مراكش - اسفي
10,1	9,1	درعة - تافيلالت
12,6	11,4	سوس - ماسة
23,8	20,9	جهات الجنوب
12,4	11,2	المجموع

المصدر: البحث الوطني حول التشغيل، المندوبية السامية للتخطيط